


Как пройти собеседование с работодателем



Если Вы остались без работы

Отбросьте лишние переживания

Определитесь с тем, что Вы ищете

Составьте резюме

Используйте все возможные способы поиска работы

Подготовьтесь к собеседованию


Постройте диалог с работодателям

Оцените полученное предложение

Отбросьте лишние переживания

Помимо финансовых проблем, безработный зачастую может столкнуться с психологическими барьерами при поиске работы. Не так уж легко поменять жизнь, смирившись со своим прошлым и сосредоточившись на будущем.


Следуйте установке: если Вы остались без работы – значит, перед Вами открылись новые перспективы!



Определитесь с тем, что Вы ищите

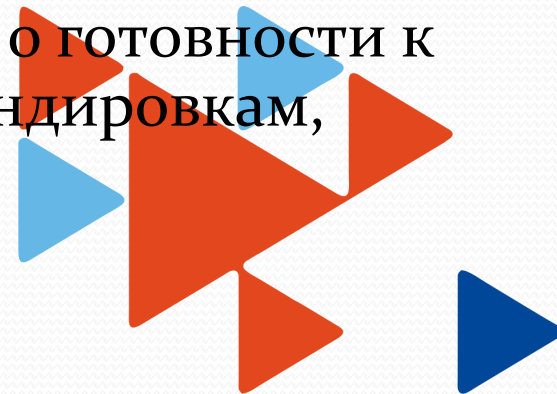
Рассмотрите не менее четырех вариантов трудоустройства:

- Идеальный
- Реальный
- Запасной
- Временный



Составьте резюме

- ❑ Не пренебрегайте составлением резюме, даже, если Вам кажется, что если специальность «не офисная», то и резюме не обязательно.
- ❑ Укажите цель трудоустройства – название должности (специальности), на которую Вы претендуете.
- ❑ Уделите особое внимание разделу «профессиональные умения и навыки», опишите трудовые функции, которые Вы готовы выполнять в рамках искомой должности.
- ❑ Дополнительно можно указать сведения о готовности к ненормированному рабочему дню, командировкам, наличию водительских прав.




Используйте все возможные способы поиска вакансий

- В Центрах занятости населения
- На ярмарках вакансий
- В отделах кадров предприятий
- В средствах массовой информации
- Через родственников и знакомых
- В кадровых агентствах
- В интернет: общероссийская база вакансий Работа в России и на HeadHunter.ru (HH.ru)



Подготовьтесь к собеседованию

- ❑ Оцените свой внешний вид, он должен быть опрятным, соответствовать должности, на которую Вы претендуете.
- ❑ Подготовьте ответы на часто задаваемые работодателями вопросы.



Постройте диалог с работодателем


Продемонстрируйте «Хочу» и «Могу»

Хочу:

Проявите интерес и готовность к выполнению именно той работы, которую Вам предлагают.

Могу:

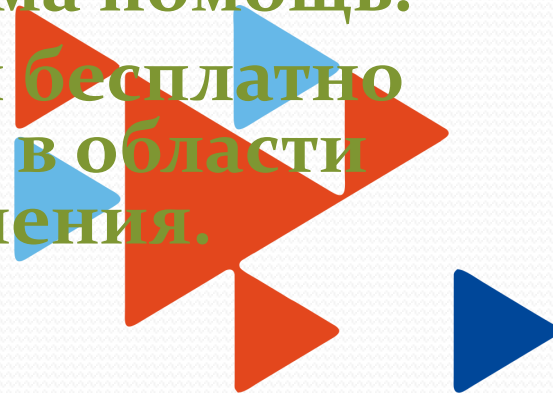
Старайтесь в беседе показать, что у Вас есть опыт подобной деятельности, по возможности подкрепите это фактами.




Оцените полученное предложение

Прежде, чем принять, или отклонить предложение о работе, **взвесьте все «за» и «против»**. Если Вас не устраивает заработная плата, подумайте, возможно, это компенсирует близость рабочего места к дому, корпоративным питанием, льготами для сотрудников организации, другими привлекательными условиями труда.

Если Вы не нашли подходящую работу, проанализируйте пошагово процесс поиска работы, возможно Вам необходима помощь. Специалисты Службы занятости бесплатно окажут государственные услуги в области содействия занятости населения.



Почему стоит обратиться в службу занятости населения


- ❑ Прийти к эмоциональному равновесию, настроиться на активный поиск работы помогут занятия с психологом службы занятости.
 - ❑ В службе занятости Вы можете определить оптимальный вид занятости при помощи современного профессионального тестирования.
 - ❑ Если у Вас нет профессии, низкая квалификация, Ваша профессия не востребована на рынке труда, Вам может быть предложено бесплатно пройти профессиональное обучение (на период обучения выплачивается стипендия).
 - ❑ Специалист службы занятости поможет Вам составить резюме, организовать рассылку потенциальным работодателям, подготовиться к собеседованию.
 - ❑ Если период поиска работы затянулся, в службе занятости Вам предложат трудоустройство на временные или общественные работы, с дополнительной материальной поддержкой к заработной плате.
 - ❑ Если Вы готовы открыть собственное дело, ЦЗН окажет финансовую помощь получившим услугу по содействию самозанятости.
 - ❑ На период поиска работы будет назначена выплата пособия по безработице в соответствии с законодательством.
- 

Как успешно пройти собеседование с работодателем

Как правило, прием на работу осуществляется по результатам собеседования. **Собеседование** – событие заранее планируемое, следовательно, к нему можно и нужно готовиться.


К подготовленным мероприятиям относятся:

- инвентаризация соискателем своих профессиональных знаний, умений, достижений;
- составление резюме;
- подготовка ответов на возможные вопросы работодателя. В службе занятости профконсультант может предложить Вам провести «репетицию» встречи с работодателем и обсудить ответы на «каверзные» вопросы;
- психологический настрой на встречу.



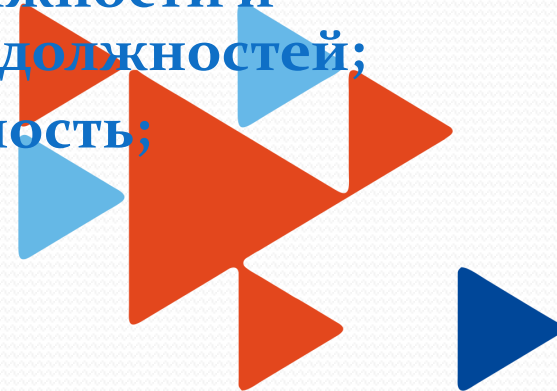
Типичные вопросы работодателей

1. Чем Вы занимались на последнем месте работы?
2. Почему Вы ушли с предыдущей работы?
3. С какими трудностями в работе Вы сталкивались? Как Вы решали проблемы? (приведите конкретные примеры)
4. Расскажите о Ваших достижениях
5. Расскажите о Ваших недостатках
6. Почему Вы хотите работать именно у нас?
7. На какую зарплату Вы рассчитываете?
8. Расскажите о себе.



Наиболее часто встречаются следующие причины отказов в приеме на работу

- ❑ неряшливый или вызывающий внешний вид;
- ❑ излишняя самоуверенность, стремление показать свое превосходство;
- ❑ неумение выразить свои мысли, лексические ошибки, плохая дикция;
- ❑ отсутствие плана карьеры: четких целей и задач;
- ❑ неуверенность в себе и неискренность;
- ❑ заинтересованность только в высокой зарплате;
- ❑ завышенный уровень притязаний по должности и зарплате, нежелание начинать с низших должностей;
- ❑ недостаток такта, вежливости, агрессивность;
- ❑ нерешительность.



Самое главное –
демонстрировать
уверенность,
искренность,
заинтересованность и
активность!

